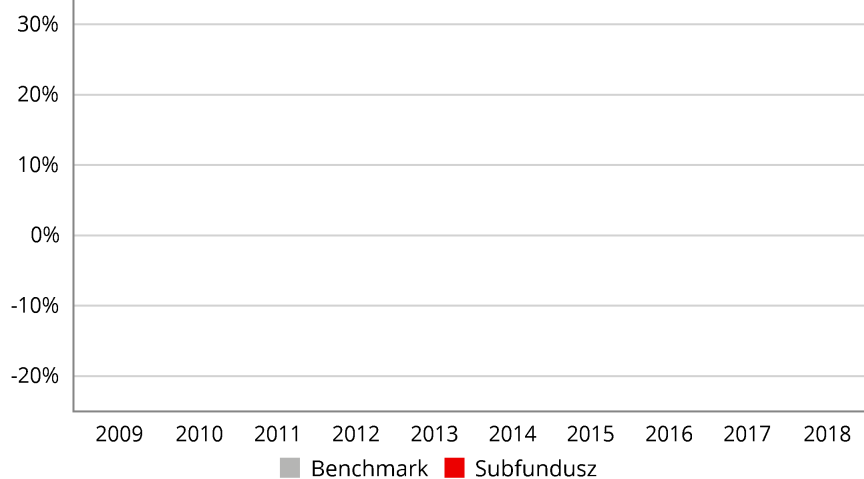


kategoria	DYNAMICZNE
sugerowany czas inwestycji	co najmniej 4 lata
minimalna pierwsza wpłata	1 000 PLN
minimalna kolejna wpłata	100 PLN
opłata dystrybucyjna (za nabycie)	3,0%
opłata manipulacyjna (za odkupienie)	0,0%-1,0%
opłata dodatkowa (za zamianę między subfunduszami)	0,0%-1,0%
aktualna opłata za zarządzanie	0,3%
maksymalna opłata za zarządzanie	3,0%
benchmark	nie dotyczy
data rozpoczęcia działalności	09.02.2018

STOPY ZWROTU

	1Y	3Y	5Y	10Y
Jednostka	N/D	N/D	N/D	N/D

STOPY ZWROTU W OSTATNICH 10 LATACH KALENDARZOWYCH (%)



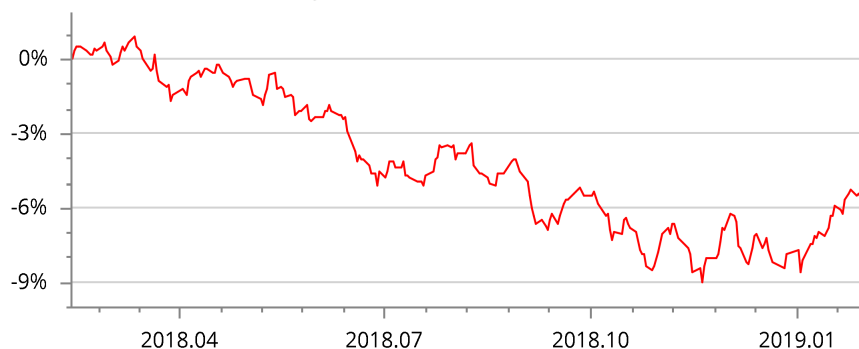
Największe inwestycje

Typ Udział

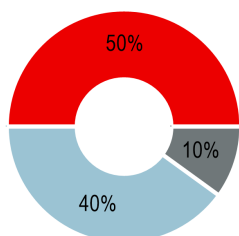
SANTANDER OBLIGACJI KORPORACYJNYCH	F	24,9%
SANTANDER AKCJI POLSKICH	F	19,2%
SANTANDER AKCJI ŚRODKOWEJ I WSCHODNIEJ EUROPY	F	14,6%
SANTANDER OBLIGACJI SKARBOWYCH	F	14,5%
SANTANDER AKCJI MAŁYCH I ŚREDNICH SPÓŁEK	F	14,4%
WZ0126	D	7,3%

Największe pozycje w portfelu inwestycyjnym, wg stanu na 30.06.2018 r. Szczegółowe informacje znajdują się w półrocznym sprawozdaniu finansowym Funduszu za 2018 r.

STOPA ZWROTU OD POCZĄTKU DZIAŁALNOŚCI

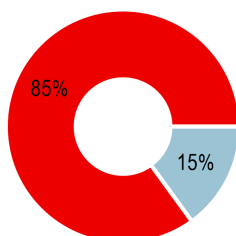


KLASY AKTYWÓW



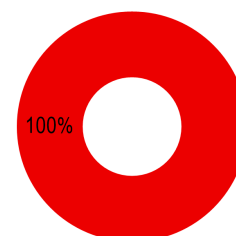
- 50% Tytuły uczestnictwa funduszy akcyjnych
- 40% Tytuły uczestnictwa funduszy dłużnych
- 10% Pozostałe

GEOGRAFIA



- 85% Polska
- 15% Europa Środkowa i Wschodnia

WALUTY



- 100% PLN

### Skrót polityki inwestycyjnej

- subfundusz funduszy – lokuje od 70% do 100% aktywów w jednostki uczestnictwa innych funduszy inwestycyjnych otwartych zarządzanych przez Santander TFI,
- od 40% do 60% aktywów mogą stanowić fundusze inwestujące głównie w akcje i instrumenty finansowe o podobnym charakterze,
- od 40% do 60% aktywów mogą stanowić dłużne papiery wartościowe i instrumenty rynku pieniężnego oraz fundusze inwestujące głównie w dłużne papiery wartościowe,
- jednostki uczestnictwa jednego funduszu mogą stanowić do 50% aktywów w przypadku subfunduszy: Santander Dłużny Krótkoterminowy, Santander Obligacji Skarbowych, Santander Obligacji Europejskich, Santander Obligacji Korporacyjnych, Santander Akcji Polskich i Santander Akcji Środkowej i Wschodniej Europy oraz do 20% aktywów w przypadku subfunduszy Santander Akcji Tureckich i Santander Akcji Małych i Średnich Spółek,
- subfundusz nie będzie inwestował w jednostki innych subfunduszy funduszu Santander FIO niż wymienione powyżej.

Proces inwestycyjny w Santander TFI opiera się zarówno na kompetencjach Komitetu Inwestycyjnego jak i zarządzających poszczególnymi subfunduszami. Komitet Inwestycyjny, w skład którego wchodzi wszyscy zarządzający, akceptuje instrumenty finansowe, które mogą znajdować się w portfelach subfunduszy oraz podejmuje decyzje kierunkowe dotyczące zarządzanych portfeli. Zarządzający subfunduszami podejmują decyzje inwestycyjne dotyczące docelowych udziałów poszczególnych instrumentów finansowych w portfelu.

### Zarządzający – Komitet Inwestycyjny



W jego skład wchodzi wszyscy zarządzający, akceptuje instrumenty finansowe, które mogą znajdować się w portfelach subfunduszy oraz podejmuje decyzje kierunkowe dotyczące zarządzanych portfeli. W przypadku gdy zarządzającym subfunduszem jest Komitet Inwestycyjny, podejmuje on także decyzje inwestycyjne dotyczące docelowych udziałów poszczególnych instrumentów finansowych.

### Podmiot zarządzający

Santander Towarzystwo Funduszy Inwestycyjnych S.A. to jedno z największych i najbardziej doświadczonych TFI działających na polskim rynku. Od 1998 roku zarządzamy funduszami inwestycyjnymi cieszącymi się uznaniem Klientów i ekspertów. Powierzone przez naszych Klientów środki lokujemy, w zależności od wybranego funduszu i subfunduszu, w instrumenty rynku kapitałowego i finansowego: akcje, obligacje, instrumenty pieniężne.

### Informacje kontaktowe:

Santander TFI S.A.

pl. Władysława Andersa 5

61-894 Poznań

SantanderTFI.pl

tfi@santander.pl

tel. 801 123 801

### Objaśnienia dotyczące pojęć i skrótów użytych w dokumencie

W kolumnie Typ w tabeli „Największe inwestycje” wskazany jest typ, do jakiego zalicza się dana pozycja; wartości w tej kolumnie oznaczają odpowiednio:

**U** – papiery **udziałowe**: akcje i instrumenty o podobnym charakterze, np. kwity depozytowe, prawa do akcji itd.

**D** – papiery **dłużne**: obligacje, listy zastawne i certyfikaty depozytowe

**F** – certyfikaty inwestycyjne i tytuły uczestnictwa **funduszy** inwestycyjnych

**P** – pozostałe

**Benchmark** – punkt odniesienia dla oceny stóp zwrotu danego subfunduszu, biorący pod uwagę specyfikę jego polityki inwestycyjnej. Benchmarkiem dla funduszu akcji inwestującego na polskiej giełdzie może być np. indeks WIG, a dla funduszu rynku pieniężnego – rentowność bonów skarbowych. Benchmarki mogą być konstruowane w oparciu o wiele wskaźników jednocześnie, na przykład gdy fundusz inwestuje na wielu rynkach.

### Ważne informacje

Prezentowane dane dotyczą wartości jednostek uczestnictwa subfunduszu oraz zmian wartości jednostek uczestnictwa w podanych okresach, są danymi historycznymi i nie stanowią gwarancji uzyskania podobnych wyników w przyszłości. Wyniki te nie uwzględniają ewentualnego opodatkowania Uczestników oraz ponoszonych przez nich opłat z tytułu zbycia i odkupienia jednostek przez subfundusz. Dane finansowe subfunduszu, opis czynników ryzyka oraz informacje na temat opłat związanych z uczestnictwem w subfunduszu znajdują się w Prospekcie Informacyjnym oraz Tabeli Opłat dostępnych na SantanderTFI.pl i u Dystrybutorów funduszu Santander Prestiż SFIO. Subfundusz nie gwarantuje realizacji założonego celu inwestycyjnego ani uzyskania określonego wyniku inwestycyjnego. Przed podjęciem decyzji inwestycyjnej Uczestnik powinien wziąć pod uwagę opłaty związane z subfunduszem oraz uwzględnić ewentualne opodatkowanie zysku. Uczestnik musi liczyć się z możliwością utraty przynajmniej części wpłaconych środków. Wartość aktywów netto subfunduszu Santander Strategia Dynamiczna może cechować się dużą zmiennością ze względu na skład portfela inwestycyjnego. Powyższy materiał ma wyłącznie charakter promocyjny.