

CHARAKTERYSTYKA SUBFUNDUSZU

kategoria	AKCYJNE
typ subfunduszu*	akcji europejskich rynków wschodzących
sugerowany czas inwestycji	co najmniej 5 lat
minimalna pierwsza wpłata	10 000 PLN
minimalna kolejna wpłata	1 000 PLN
opłata dystrybucyjna (za nabycie)	3,0%
opłata manipulacyjna (za odkupienie)	0,0%-1,0%
opłata dodatkowa (za zamianę między subfunduszami)	0,0%-1,0%
aktualna opłata za zarządzanie	3,0%
maksymalna opłata za zarządzanie	3,0%
benchmark	40% BIST 100 + 35% ATX + 10% PX + 10% BUX + 5% WIBID 3M
data rozpoczęcia działalności	16.11.2010

*zgodnie z klasyfikacją portalu Analizy Online

NAJWIĘKSZE INWESTYCJE

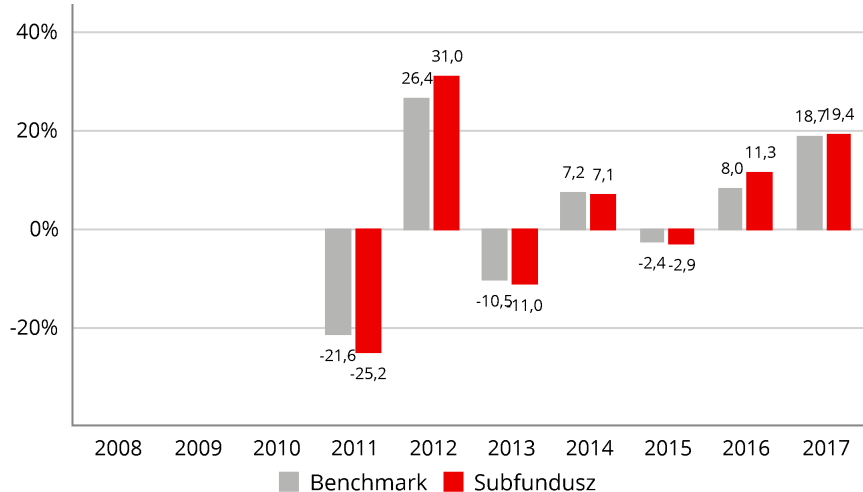
Pozycja	Typ	Udział
ERSTE GROUP BANK AG	U	9,3%
OTP BANK NYRT.	U	8,4%
KOC HOLDING A.S.	U	7,5%
WZ0126	D	7,3%
VOESTALPINE AG	U	5,5%
LYXOR UCITS ETF MSCI EMERGING MARKETS FCP	F	5,0%
MOL MAGYAR OLAJ-ES GAZIPARI NYRT.	U	4,9%
ČEZ A.S.	U	4,5%
OMV AG	U	4,4%
TURKCELL ILETISIM HIZMET A.S.	U	4,1%

10 największych pozycji w portfelu inwestycyjnym, wg stanu na 30.06.2018 r. Szczegółowe informacje znajdują się w półrocznym sprawozdaniu finansowym Funduszu za 2018 r.

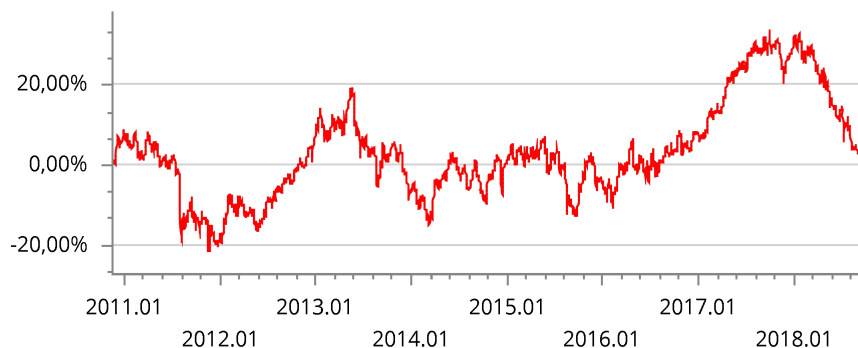
BIEŻĄCE STOPY ZWROTU

	1Y	3Y	5Y	10Y
Jednostka	-17,7 %	20,9 %	6,5 %	N/D
Benchmark	-17,7 %	11,3 %	1,0 %	N/D

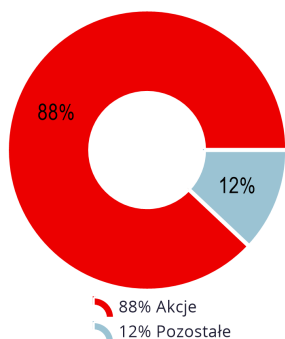
STOPY ZWROTU W OSTATNICH 10 LATACH KALENDARZOWYCH (%)



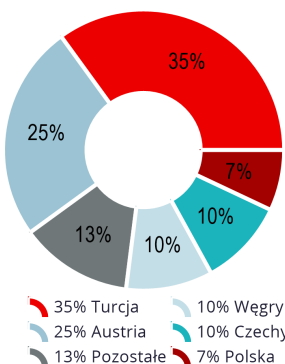
STOPA ZWROTU OD POCZĄTKU DZIAŁALNOŚCI



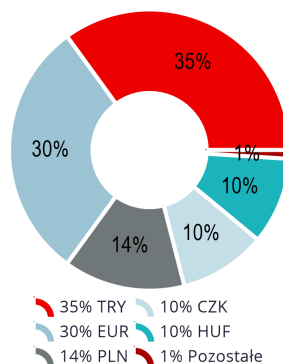
KLASY AKTYWÓW



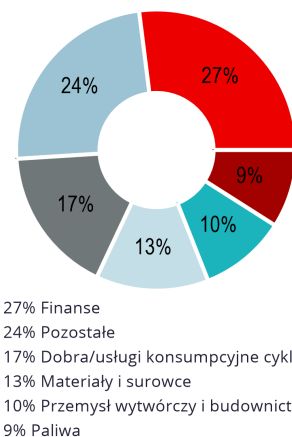
GEOGRAFIA



WALUTY



SEKTORY



Przykładowy skład portfela subfunduszu, zgodny z polityką inwestycyjną określoną w Statucie Funduszu. Rzeczywisty portfel może się różnić od przykładowego.

Zasady polityki inwestycyjnej

- subfundusz akcji rynków zagranicznych
- główne kategorie lokat to akcje i instrumenty finansowe o podobnym charakterze, wyemitowane przez podmioty z siedzibą na terytorium Europy Środkowej i Wschodniej z wyłączeniem Polski
- zarządzający dąży do utrzymania stałego, wysokiego zaangażowania w akcje i instrumenty finansowe o podobnym charakterze

Zarządzający – Jacek Grel



Jacek Grel ukończył studia na wydziale ekonomicznym Uniwersytetu Opolskiego, specjalność: zarządzanie i organizacja przedsiębiorstw. Dodatkowo uzyskał również dyplom z makroekonomii w ramach Central European University. W latach 2004-2008 zdobywał doświadczenie w bankach inwestycyjnych w Londynie (m.in. Morgan Stanley i Deutsche Bank) oraz w funduszu hedgingowym. W lipcu 2008 r. rozpoczął pracę w firmie na stanowisku analityka. W lipcu 2009 r. objął stanowisko młodszego zarządzającego. W kwietniu 2010 r. objął stanowisko zarządzającego funduszami. Od października 2014 jest kierownikiem ds. alokacji aktywów. Doradca inwestycyjny, uzyskał prestiżowy certyfikat CFA (Chartered Financial Analyst), przyznawany przez CFA Institute.

Podmiot zarządzający

Santander Towarzystwo Funduszy Inwestycyjnych S.A. to jedno z największych i najbardziej doświadczonych TFI działających na polskim rynku. Od 1998 roku zarządzamy funduszami inwestycyjnymi cieszącymi się uznaniem Klientów i ekspertów. Powierzone przez naszych Klientów środki lokujemy, w zależności od wybranego funduszu i subfunduszu, w instrumenty rynku kapitałowego i finansowego: akcje, obligacje, instrumenty pieniężne.

Informacje kontaktowe:

Santander TFI S.A.
pl. Władysława Andersa 5
61-894 Poznań

SantanderTFI.pl
tfi@santander.pl
tel. 801 123 801

Objaśnienia dotyczące pojęć i skrótów użytych w dokumencie

W kolumnie Typ w tabeli „Największe inwestycje” wskazany jest typ, do jakiego zalicza się dana pozycja; wartości w tej kolumnie oznaczają odpowiednio:

U – papiery **udziałowe**: akcje i instrumenty o podobnym charakterze, np. kwity depozytowe, prawa do akcji itd.

D – papiery **dłużne**: obligacje, listy zastawne i certyfikaty depozytowe

F – certyfikaty inwestycyjne i tytuły uczestnictwa **funduszy** inwestycyjnych

P – pozostałe

Benchmark – punkt odniesienia dla oceny stóp zwrotu danego subfunduszu, biorący pod uwagę specyfikę jego polityki inwestycyjnej. Benchmarkiem dla funduszu akcji inwestującego na polskiej giełdzie może być np. indeks WIG, a dla funduszu rynku pieniężnego – rentowność bonów skarbowych. Benchmarki mogą być konstruowane w oparciu o wiele wskaźników jednocześnie, na przykład gdy fundusz inwestuje na wielu rynkach.

Ważne informacje

Prezentowane dane dotyczą wartości jednostek uczestnictwa subfunduszu oraz zmian wartości jednostek uczestnictwa w podanych okresach, są danymi historycznymi i nie stanowią gwarancji uzyskania podobnych wyników w przyszłości. Wyniki te nie uwzględniają ewentualnego opodatkowania Uczestników oraz ponoszonych przez nich opłat z tytułu zbycia i odkupienia jednostek przez subfundusz. Dane finansowe subfunduszu, opis czynników ryzyka oraz informacje na temat opłat związanych z uczestnictwem w subfunduszu znajdują się w Prospekcie Informacyjnym oraz Tabeli Opłat dostępnych na SantanderTFI.pl i u Dystrybutorów funduszu Santander Prestiż SFIO. Subfundusz nie gwarantuje realizacji założonego celu inwestycyjnego ani uzyskania określonego wyniku inwestycyjnego. Przed podjęciem decyzji inwestycyjnej Uczestnik powinien wziąć pod uwagę opłaty związane z subfunduszem oraz uwzględnić ewentualne opodatkowanie zysku. Uczestnik musi liczyć się z możliwością utraty przynajmniej części wpłaconych środków. Wartość aktywów netto subfunduszu Santander Prestiż Akcji Środkowej i Wschodniej Europy może cechować się dużą zmiennością ze względu na skład portfela inwestycyjnego. Powyższy materiał ma wyłącznie charakter promocyjny.