

Subfundusz Santander Akcji Małych i Średnich Spółek

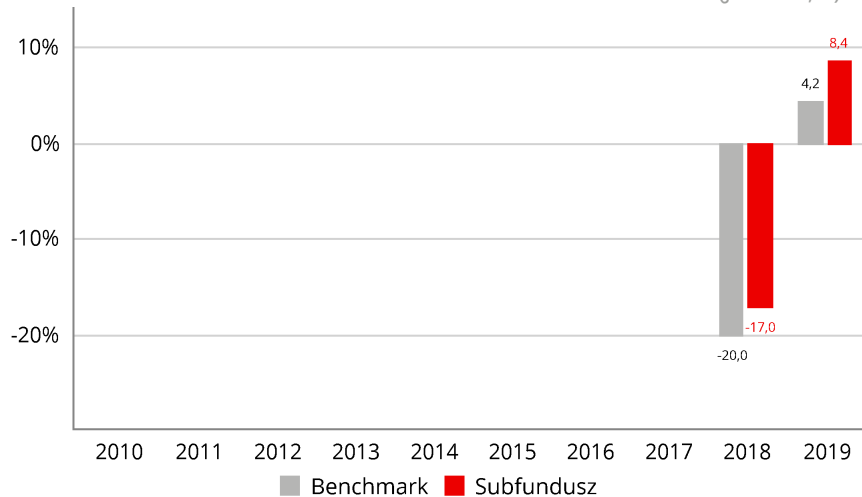
kategoria	AKCYJNE
sugerowany czas inwestycji	co najmniej 5 lat
minimalna pierwsza wpłata	1 000 PLN
minimalna kolejna wpłata	100 PLN
opłata za nabycie (dystrybucyjna)	0,0% (promocja)
opłata za odkupienie (manipulacyjna)	0,0% (promocja)
opłata za zamianę między subfunduszami (dodatkowa)	0,0% (promocja)
aktualna opłata za zarządzanie*	A: 3,0%, S: 2,95%, T: 2,9%
maksymalna opłata za zarządzanie	A: 3,0%, S: 3,0%, T: 3,0%
benchmark	60% mWIG40 + 30% sWIG80 + 10% WIBID O/N
data rozpoczęcia działalności	03.11.2017

*zobacz informację o kategoriach jednostek uczestnictwa na odwrocie

STOPY ZWROTU

	1Y	3Y	5Y	10Y
Jedn. A	12,2 %	N/D	N/D	N/D
Jedn. S	12,3 %	N/D	N/D	N/D
Jedn. T	12,5 %	N/D	N/D	N/D
Benchmark	6,9 %	N/D	N/D	N/D

STOPY ZWROTU W OSTATNICH 10 LATACH KALENDARZOWYCH (JEDN. A, %)



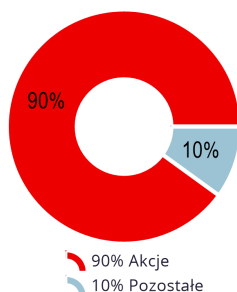
Największe inwestycje	Typ	Udział
ASSECO POLAND S.A.	U	5,3%
KĘTY S.A.	U	3,6%
WZ1129	D	3,1%
ING BANK ŚLĄSKI S.A	U	2,9%
BANK MILLENNIUM S.A.	U	2,8%
KERNEL HOLDING S.A.	U	2,6%
WZ0525	D	2,4%
WZ0126	D	2,4%
RHI MAGNESITA N.V.	U	2,3%
STALEXPORT S.A.	U	2,2%

Największe pozycje w portfelu inwestycyjnym, wg stanu na 2020.08.31 r. Szczegółowe informacje znajdują się na SantanderTFI.pl

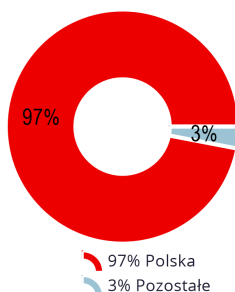
STOPA ZWROTU OD POCZĄTKU DZIAŁALNOŚCI (JEDN. A, %)



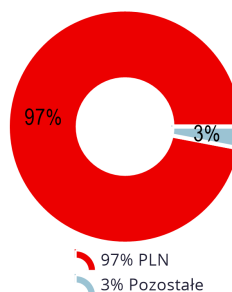
KLASY AKTYWÓW



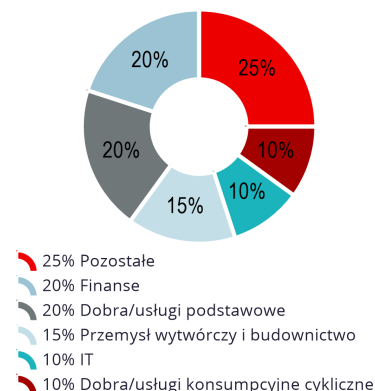
GEOGRAFIA



WALUTY



SEKTORY



Przykładowy skład portfela subfunduszu, zgodny z polityką inwestycyjną określoną w statucie funduszu. Rzeczywisty portfel może się różnić od przykładowego.

Skrócony opis polityki inwestycyjnej i ryzyka

- subfundusz akcyjny, główne kategorie lokat to akcje i instrumenty finansowe o podobnym charakterze,
- subfundusz inwestuje głównie w akcje wyemitowane przez małe i średnie spółki notowane na GPW w Warszawie,
- zarządzający dąży do utrzymania stałego, wysokiego zaangażowania w akcje i instrumenty o podobnym charakterze, w przedziale od 80% do 100% aktywów,
- subfundusz inwestuje przede wszystkim w aktywa krajowe, akcje z rynków zagranicznych (w tym także z rynków wschodzących) mogą stanowić do 15% aktywów,
- subfundusz jest aktywnie zarządzany: skład portfela, budowany w oparciu o kryteria doboru lokat, oraz wyniki inwestycyjne mogą istotnie różnić się od składu i stóp zwrotu jego benchmarku. Subfundusz może nabywać instrumenty finansowe niewchodzące w skład benchmarku.
- subfundusz jest dedykowany dla inwestorów, którzy oczekują wysokich zysków i planują inwestowanie długoterminowe (minimum 5-letnie) oraz akceptują wysokie ryzyko związane głównie z wahaniami cen akcji polskich małych i średnich spółek. Pełen opis ryzyk subfunduszu znajduje się w prospekcie informacyjnym oraz, w skróconej formie, w kluczowych informacjach dla inwestorów.:

Proces inwestycyjny w Santander TFI opiera się zarówno na kompetencjach Komitetu Inwestycyjnego jak i zarządzających poszczególnymi subfunduszami. Komitet Inwestycyjny, w skład którego wchodzi wszyscy zarządzający, akceptuje instrumenty finansowe, które mogą znajdować się w portfelach subfunduszy oraz podejmuje decyzje kierunkowe dotyczące zarządzanych portfeli. Zarządzający subfunduszami podejmują decyzje inwestycyjne dotyczące docelowych udziałów poszczególnych instrumentów finansowych w portfelu.



Zarządzający – Jakub Płotka, CFA

absolwent Uniwersytetu Ekonomicznego w Poznaniu, kierunek Zarządzanie i Marketing, specjalność: Inwestycje Kapitałowe i Strategie Finansowe Uzyskał prestiżowy certyfikat CFA (Chartered Financial Analyst) oraz licencję doradcy inwestycyjnego.

Podmiot zarządzający

Santander Towarzystwo Funduszy Inwestycyjnych S.A. to jedno z największych i najbardziej doświadczonych TFI działających na polskim rynku. Od 1998 roku zarządzamy funduszami inwestycyjnymi cieszącymi się uznaniem Klientów i ekspertów. Powierzone przez naszych Klientów środki lokujemy, w zależności od wybranego funduszu i subfunduszu, w instrumenty rynku kapitałowego i finansowego: akcje, obligacje, instrumenty pieniężne.

Informacje kontaktowe:

Santander TFI S.A. SantanderTFI.pl
pl. Władysława Andersa 5 tfi@santander.pl
61-894 Poznań tel. 801 123 801

Kategorie jednostek uczestnictwa

W funduszu Santander FIO istnieją cztery kategorie jednostek uczestnictwa (JU). JU kategorii A, S i T zbywane są za pośrednictwem dystrybutorów, natomiast JU kategorii D zbywana jest bezpośrednio przez Fundusz. Kategorie A, S i T różnią się między sobą wysokością opłaty za zarządzanie oraz opłaty za wyniki inwestycyjne. Kategoria przyznanych JU A, S i T zależy od łącznej wartości środków powierzonych przez danego Uczestnika, ustalonej według ceny nabycia, powiększonej o ewentualną bieżącą wpłatę. Jeśli wartość ta:

- nie przekracza kwoty 100 000 zł – przyznawane są JU kategorii A,
- wynosi co najmniej 100 000 zł, lecz nie więcej niż 1 000 000 zł – przyznawane są JU kategorii S,
- wynosi co najmniej 1 000 000 zł – przyznawane są JU kategorii T.

Najniższa opłata za zarządzanie naliczana jest w przypadku JU kategorii T, najwyższa – kategorii A. W konsekwencji, jednostki poszczególnych kategorii w odpowiednio długim terminie różnią się między sobą rentownością inwestycji (im niższa opłata, tym wyższa stopa zwrotu). O rozpoczęciu zbywania JU kategorii D fundusz informuje na stronie SantanderTFI.pl.

Objaśnienia dotyczące pojęć i skrótów użytych w dokumencie

W kolumnie Typ w tabeli „Największe inwestycje” wskazany jest typ, do jakiego zalicza się dana pozycja; wartości w tej kolumnie oznaczają odpowiednio:

U – papiery **udziałowe**: akcje i instrumenty o podobnym charakterze, np. kwity depozytowe, prawa do akcji itd.

D – papiery **dłużne**: obligacje, listy zastawne i certyfikaty depozytowe

F – certyfikaty inwestycyjne i tytuły uczestnictwa **funduszy** inwestycyjnych

P – **pozostałe**

Benchmark

Punkt odniesienia dla oceny stóp zwrotu danego subfunduszu, biorący pod uwagę specyfikę jego polityki inwestycyjnej. Benchmarkiem dla funduszu akcji inwestującego na polskiej giełdzie może być np. indeks WIG, a dla funduszu rynku pieniężnego – rentowność bonów skarbowych. Benchmarki mogą być konstruowane w oparciu o wiele wskaźników jednocześnie, na przykład gdy fundusz inwestuje na wielu rynkach.

Ważne informacje

Prezentowane dane dotyczą wartości jednostek uczestnictwa subfunduszu oraz zmian wartości jednostek uczestnictwa w podanych okresach, są danymi historycznymi i nie stanowią gwarancji uzyskania podobnych wyników w przyszłości. Wyniki te nie uwzględniają ewentualnego opodatkowania Uczestników oraz ponoszonych przez nich opłat z tytułu zbycia i odkupienia jednostek przez subfundusz. Dane finansowe subfunduszu, opis czynników ryzyka oraz informacje na temat opłat związanych z uczestnictwem w subfunduszu znajdują się w prospekcie informacyjnym oraz tabeli opłat dostępnych w języku polskim na SantanderTFI.pl i u dystrybutorów funduszu Santander FIO. Fundusz (subfundusz) nie gwarantuje realizacji założonego celu inwestycyjnego ani uzyskania określonego wyniku inwestycyjnego. Przed podjęciem decyzji inwestycyjnej Uczestnik powinien wziąć pod uwagę opłaty związane z subfunduszem oraz uwzględnić ewentualne opodatkowanie zysku. Uczestnik musi liczyć się z możliwością utraty przynajmniej części wpłaconych środków. Wartość aktywów netto subfunduszu może cechować się dużą zmiennością ze względu na skład portfela inwestycyjnego. Powyższy materiał ma wyłącznie charakter promocyjny.